Mod. Tipo "AXIA 2.1" ditta Schréder

CARATTERISTICHE TECNICHE	
Temperatura di colore	4.000K
CRI	> 70
Classif. fotometrica IES	Full cut-off
Classe di isolamento	I e II
Grado di protezione	IP66 - IK08
Montaggio	braccio o testa palo Ø60mm
Resistenza alle sovratensioni-Cariche Elettrostatiche	Fino a 10KV, 10KA
Alimentazione	220-240Vac
Frequenza	50-60Hz
Norme di riferimento	IEC 60598-2-3, EN 61547, EN 62471, EN 55015, EN 61000-3-2 EN 61000-4-5
Dimensioni "A"	650mm
Dimensioni "B"	250mm
Dimensioni "C"	103mm

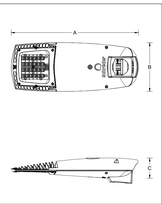

Foto AXIA 2.1

Simbolo

CODICE QUADRO

000000

CODICE PALO

Mod. Tipo "AMPERA Midi-Mini" ditta Schréder

CARATTERISTICHE TECNICHE	
Temperatura di colore	4.000K
CRI	> 70
Classif. fotometrica IES	Full cut-off
Classe di isolamento	I e II
Grado di protezione	IP66 - IK08
Montaggio	braccio o testa palo Ø42-76mm
Resistenza alle sovratensioni-Cariche Elettrostatiche	Fino a 10KV
Alimentazione	220-240Vac
Frequenza	50-60Hz
Norme di riferimento	IEC 60598-2-3, EN 61547, EN 55015, EN 61000-3-2 EN 61000-3-3 EN 61000-4-2, 11
Dimensioni "A"	583-874mm
Dimensioni "B"	340-436mm
Dimensioni "C"	90-132mm

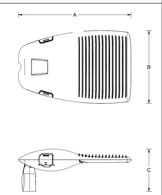

Foto AMPERA Midi-Mini

Simbolo

CODICE QUADRO

000000

CODICE PALO

Mod. Tipo "KAZU" ditta Schréder

CARATTERISTICHE TECNICHE	
Temperatura di colore	4.000K
CRI	> 70
Classif. fotometrica IES	Full cut-off
Classe di isolamento	I e II
Grado di protezione	IP66 - IK10
Montaggio	braccio o testa palo Ø60-76mm
Resistenza alle sovratensioni-Cariche Elettrostatiche	Fino a 10KV
Alimentazione	220-240Vac
Frequenza	50-60Hz
Norme di riferimento	IEC 60598-2-3, EN 61547, EN 55015 EN 61000-3-2 EN 61000-3-3 EN 61000-4-2, 11
Dimensioni "A"	525mm
Dimensioni "B"	525mm
Dimensioni "C"	160mm

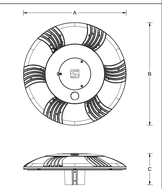

Foto KAZU

Simbolo

CODICE QUADRO

000000

CODICE PALO

Mod. Tipo "STYLAGE" ditta Schréder

CARATTERISTICHE TECNICHE	
Temperatura di colore	4.000K
CRI	> 70
Classif. fotometrica IES	Full cut-off
Classe di isolamento	I e II
Grado di protezione	IP66 - IK08
Montaggio	braccio o testa palo Ø60mm
Resistenza alle sovratensioni-Cariche Elettrostatiche	Fino a 10KV, 10KA
Alimentazione	220-240Vac
Frequenza	50-60Hz
Norme di riferimento	IEC 60598-2-3, EN 61547, EN 55015 EN 61000-3-2 EN 61000-3-3 EN 61000-4-2, 11
Dimensioni "A"	373mm
Dimensioni "B"	373mm
Dimensioni "C"	373mm
Dimensioni "D"	704mm

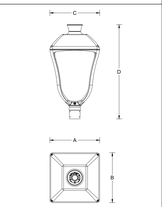

Foto STYLAGE

Simbolo

CODICE QUADRO

000000

CODICE PALO

Mod. Tipo "VALENTINO" ditta Schréder

CARATTERISTICHE TECNICHE	
Temperatura di colore	4.000K
CRI	> 70
Classif. fotometrica IES	n.a.
Classe di isolamento	I e II
Grado di protezione	IP66 - IK08
Montaggio	braccio o testa palo Ø60mm
Resistenza alle sovratensioni-Cariche Elettrostatiche	Fino a 10KV
Alimentazione	220-240Vac
Frequenza	50-60Hz
Norme di riferimento	IEC 60598-2-3, EN 61547, EN 55015 EN 61000-3-2 EN 61000-3-3 EN 61000-4-2, 11
Dimensioni "A"	450mm
Dimensioni "B"	450mm
Dimensioni "C"	450mm
Dimensioni "D"	760mm

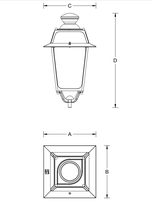

Foto VALENTINO

Simbolo

CODICE QUADRO

000000

CODICE PALO

Mod. Tipo "OMNIstar" ditta Schréder

CARATTERISTICHE TECNICHE	
Temperatura di colore	4.000K
CRI	> 70
Classif. fotometrica IES	n.a.
Classe di isolamento	I e II
Grado di protezione	IP66 - IK08
Montaggio	fissaggio mediante staffa in dotazione
Resistenza alle sovratensioni-Cariche Elettrostatiche	Fino a 10KV
Alimentazione	220-240Vac
Frequenza	50-60Hz
Norme di riferimento	IEC 60598-2-3, EN 61547, EN 55015 EN 61000-3-2 EN 61000-3-3 EN 61000-4-2, 11
Dimensioni "A"	532mm
Dimensioni "B"	530mm
Dimensioni "C"	80mm

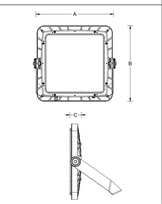

Foto OMNIstar

Simbolo

CODICE QUADRO

000000

CODICE PALO

Mod. Tipo "NEOS 1-2-3" ditta Schréder

CARATTERISTICHE TECNICHE	
Temperatura di colore	4.000K
CRI	> 70
Classif. fotometrica IES	n.a.
Classe di isolamento	I e II
Grado di protezione	IP66 - IK08
Montaggio	fissaggio mediante staffa in dotazione
Resistenza alle sovratensioni-Cariche Elettrostatiche	Fino a 10KV
Alimentazione	220-240Vac
Frequenza	50-60Hz
Norme di riferimento	IEC 60598-2-3, EN 61547, EN 55015 EN 61000-3-2 EN 61000-3-3 EN 61000-4-2, 11
Dimensioni "A"	325-520mm
Dimensioni "B"	320-500mm
Dimensioni "C"	360-600mm
Dimensioni "D"	100-160mm

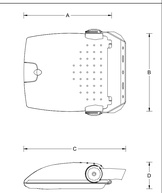

Foto NEOS 1-2-3

Simbolo

CODICE QUADRO

000000

CODICE PALO

PLANIMETRIA GENERALE COMUNE DI BREDA DI PIAVE

INDIVIDUAZIONE ZONE

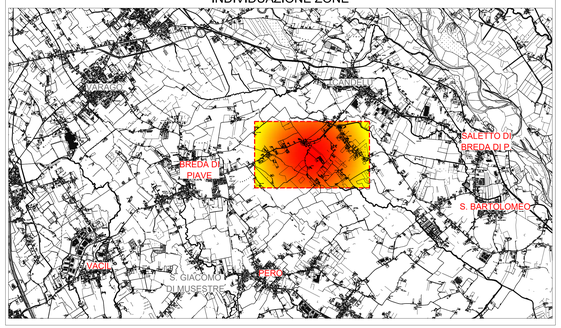

PERTINENZA QUADRI ELETTRICI

	VIE SERVITE		VIE SERVITE
SIMBOLO Q20	VIA PIAVE	SIMBOLO Q23	VIA PIAVE
SIMBOLO Q21	VIA PIAVE	SIMBOLO Q24	VIA BOVON DI BREDA
SIMBOLO Q22	VIA PIAVE	SIMBOLO Q25	PIAZZA MAZRON UNITE, VIA BOVON DI BREDA

CORPI ILLUMINANTI A LED ESISTENTE TIPO AEC LED-IN 73W

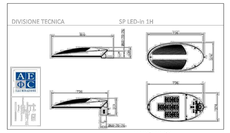

Simbolo

CODICE QUADRO

000000

CODICE PALO

CORPI ILLUMINANTI ESISTENTI NON OGGETTO DEL PROGETTO

Corpo Illuminante non oggetto del presente progetto

SIMBOLO

0000

CODICE CORPO ILL.

PROVINCIA DI TREVISO

COMUNE DI BREDA DI PIAVE (TV)

FINANZA DI PROGETTO

Ai Sensi dell'Art. 183, Comma 15, del D.Lgs 18/04/2016 n. 50

PROGETTO DI RIQUALIFICAZIONE ENERGETICA DELLA RETE DI ILLUMINAZIONE PUBBLICA

(CIG) 69784666C4F (CUP) H43G16000570007

IL RESPONSABILE TECNICO	L' ESPERTO IN GESTIONE ENERGIA	L' ESPERTO IN GESTIONE ENERGIA
EUROGROUP S.p.a. per. ind. Paolo Piedon	Professione Disciplinata ai Sensi L. 4/2013 ing. Matteo Tonon	Professione Disciplinata ai Sensi L. 4/2013 ing. Alessandro Bulaini
	Matteo Tonon Iscritto CTEEP n. 0018-SC-EGE-2018	
E.S.Co. CERTIFICATA Ai Sensi della Norma UNI CEI 11352/2014		RESPONSABILE UNICO DEL PROCEDIMENTO
EUROGROUP Elettrici Synergies VIA TREVISO, 66 - 31057 SILEA (TV) tel. 0422 / 4647		Arch.Laura Smith Tel. 0422 600163 tecnico@comunedibreda.it

ELABORATO

PLANIMETRIA DELLA ZONA DI INTERVENTO: BREDA DI PIAVE < QUADRI ELETTRICI DI PERTINENZA: Q20 / Q21 / Q22 / Q23 / Q24 / Q25 >

TAV.

DE-06

PROGETTO DI FATTIBILITA'	AS BUILT	PROGETTO ESECUTIVO
	●	

DOCUMENTO ESEGUITO	SCALA	DATA
EN.PR.	1:2000	Febbraio 2023

AGG.	DATA	MOTIVO			
1			2		
			3		