



## Il risvolto sociale

### Il Controllo del Vicinato





- Sviluppa territorialità
- Senso di appartenenza alla comunità
- Maggiore consapevolezza di ciò che avviene nel proprio ambiente.
- Riduce l'anonimato tra vicini
- Crea reti di protezione per i soggetti più vulnerabili come anziani o persone sole

Tra le finalità dell'Associazione Controllo del Vicinato rientrano anche quelle di agevolare ed incentivare la collaborazione, lo spirito di solidarietà e di socializzazione tra cittadini. Come riscontriamo nelle chat dei Gruppi CdV, molte volte vengono pubblicati messaggi relativi a temi diversi, ma comunque di interesse e di utilità collettiva. A discrezione delle Amministrazioni comunali che adottano il progetto, dei Referenti e dei Coordinatori, può essere prevista una chat definita "di socializzazione" che può essere denominata "CdV «nome comune» Social":

- Promozione di Manifestazioni al Volontariato vario
- Ricerca o smarrimento di animali d'affezione
- Interruzione di servizi o di forniture alle utenze
- Situazioni di degrado urbano e disagio
- Atti di vandalismo contro cose o proprietà
- Criticità ambientali come abbandono di rifiuti, incendi o inquinamento
- Presenza di ostacoli sulle vie di comunicazione
- Notizie o informazioni varie, come anche notizie o aggiornamenti in merito all'emergenza sanitaria o atmosferica.

## Fai segnalazioni qualificate

Per le segnalazioni alle Forze dell'Ordine, fornire informazioni dettagliate e precise

<ul style="list-style-type: none"> <li>• Nome e Cognome del segnalante</li> <li>• Da dove chiamo</li> <li>• Cosa è successo</li> <li>• Quando</li> <li>• Dove</li> <li>• Descrizione del sospetto:             <ul style="list-style-type: none"> <li>▶ Etnia</li> <li>▶ Età</li> <li>▶ Abiti</li> <li>▶ Altezza</li> <li>▶ Capelli</li> <li>▶ Barba, baffi</li> <li>▶ .....</li> </ul> </li> </ul>		<ul style="list-style-type: none"> <li>• Il VEICOLO:             <ul style="list-style-type: none"> <li>▶ Tipologia</li> <li>▶ Targa</li> <li>▶ Colore</li> <li>▶ Modello</li> <li>▶ Scritte</li> <li>▶ Adesivi</li> <li>▶ .....</li> </ul> </li> </ul>	  
---	---	---	---

## NUMERI E CONTATTI UTILI

**112 Forze dell'Ordine**  
**115 Vigili del Fuoco**  
**118 Ambulanza**

## Riferimenti Territoriali

### COMUNE DI BREDA DI PIAVE

Assessorato alla Sicurezza e Polizia Locale  
 Via Trento Trieste, 26 - 31030 Breda di Piave (TV)  
[www.comune.bredadipiave.tv.it](http://www.comune.bredadipiave.tv.it)

Le adesioni al controllo del vicinato vengono raccolte attraverso la e-mail:

[protocollo@comunebreda.it](mailto:protocollo@comunebreda.it)

## Associazione Controllo del Vicinato

[www.acdvevents.it](http://www.acdvevents.it)  
[segreteria.organizzativa@acdvi.it](mailto:segreteria.organizzativa@acdvi.it)

REG-ACDV20221201



Comune  
di Breda di Piave

# IL CONTROLLO del VICINATO



- Sicurezza Partecipata
- Strumento di Prevenzione
- Vicinato Organizzato e Solidale

## Cos'è il Controllo del Vicinato.

E' uno strumento di prevenzione contro la microcriminalità, che presuppone la partecipazione attiva dei cittadini residenti in una determinata zona e la collaborazione di questi ultimi con le Forze di Polizia.

Aderire al Controllo del Vicinato vuol dire promuovere la sicurezza urbana attraverso la solidarietà tra cittadini, allo scopo di ridurre il verificarsi di reati predatori contro la proprietà e le persone.

## Cosa NON è il Controllo del Vicinato

Non è una forma di presidio "mobile" del territorio.  
Non comporta l'assunzione di alcuna forma di rischio.  
Non richiede alcuna forma di addestramento specifico.

## Chi sono gli attori del progetto

1. La cittadinanza
2. I Gruppi di vicinato
3. I Coordinatori dei Gruppi
4. I Referenti
5. Amministrazione Comunale e Forze dell'Ordine

## Cosa bisogna segnalare

I cittadini aderenti ad un gruppo Controllo del Vicinato acquisiscono semplicemente l'attitudine di **alzare il livello di attenzione** e di segnalare al gruppo cui aderisce e al relativo Coordinatore accadimenti sospetti fornendo più dettagli possibili.

- Furti e microcriminalità
- Truffe o raggiri porta a porta
- Presenza di persone o auto palesemente sospette
- Emergenze ambientali

## Cosa non fare

Il gruppo di "Controllo del Vicinato" non si sostituisce alle Forze di Polizia che hanno il compito esclusivo di svolgere l'attività di repressione e di ricerca degli autori dei reati.

I cittadini appartenenti ai gruppi di controllo di vicinato:

- Non fanno inseguimenti, pattugliamenti o ronde
- Non si sostituiscono alle Forze dell'Ordine
- Non intervengono attivamente in caso di reato
- Non arrestano ladri o sospetti tali
- Non fanno indagini
- Non schedano le persone.

## Il ruolo dei Cittadini

La collaborazione tra vicini è fondamentale affinché si instauri un clima di sicurezza che venga percepito da tutti i residenti, in particolare dalle fasce più vulnerabili come anziani e bambini

- Un buon vicino è il miglior strumento di prevenzione
- Accoglienti ma attenti
- Guardiani naturali del proprio territorio
- Rendere ai ladri la vita difficile.

## Compiti dei Coordinatori

L'amministrazione dei Gruppi di controllo del vicinato viene affidata ad un Coordinatore. Il Coordinatore è un cittadino nominato dal gruppo cui fa parte e garantisce l'indipendenza del gruppo stesso.

- Mantiene una comunicazione bilaterale tra il Gruppo e Forze dell'Ordine / Amministrazione Locale
- Tiene i contatti con gli altri Coordinatori di zona
- Filtra e comunica solo le segnalazioni importanti;
- Mette insieme piccoli indizi per poterli comunicare correttamente alle Forze dell'Ordine e aggiorna i residenti sui relativi sviluppi
- Diffonde tra le famiglie del gruppo avvisi o allerte che arrivano dalle FF.OO., relativi a furti o reati commessi nel proprio territorio
- Incoraggia i residenti dell'area alla vigilanza e a mettere in pratica misure preventive contro il crimine

- Accoglie nuovi vicini informandoli ed integrandoli nell'attività di controllo del vicinato

L'instaurarsi di un dialogo continuo e sensibile tra le Forze dell'Ordine e la Comunità non può che migliorare la comunicazione e la qualità delle segnalazioni fatte dai cittadini con la mediazione dei "Coordinatori" .

## WhatsApp Messenger

La principale piattaforma di messaggistica utilizzata dai vari gruppi per le comunicazioni e le segnalazioni tra membri dei gruppi e tra i Coordinatori è l'applicazione WhatsApp Messenger.

## Come si gestiscono i gruppi

Piccoli accorgimenti vanno adottati per rendere più efficace il Controllo del Vicinato:

- Il Coordinatore di zona crea un gruppo WhatsApp con una denominazione appropriata a luogo, via o quartiere di residenza;
- Il gruppo WhatsApp è un gruppo MUTO che si utilizza solo ed esclusivamente per le segnalazioni;
- Nell'ambito dell'attività svolta dal Controllo del Vicinato fare attenzione ai limiti normativi. Evitare calunnia, diffamazione, procurato allarme.
- Aderire al progetto CdV NON prevede in alcun caso l'intervento diretto dei cittadini, né azioni eroiche;
- In situazioni di emergenza (ad esempio furti, rapine, aggressioni in atto, incendi o emergenze sanitarie) è indispensabile chiamare IMMEDIATAMENTE i numeri per le emergenze e poi avvisare il gruppo:
  - 112 Forze dell'Ordine
  - 115 Vigili del Fuoco
  - 118 Ambulanza
- Notizie o eventuali documenti inerenti segnalazioni condivise all'interno del Controllo del Vicinato NON DEVONO MAI USCIRE DAL GRUPPO, né essere riportate sui social networks (es. Facebook, Twitter, etc.).